



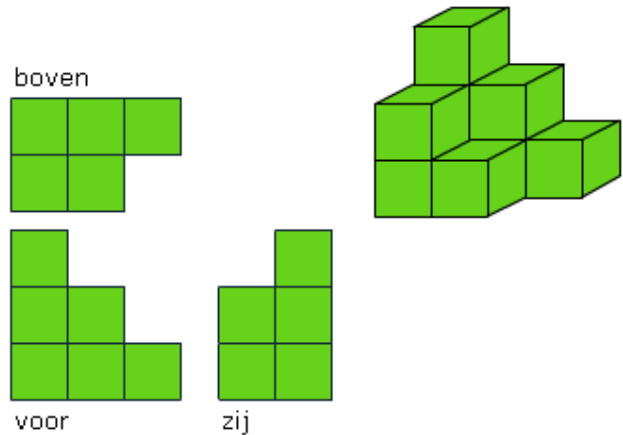
AANZICHTEN

Het bouwsel hiernaast bestaat uit 9 blokjes.

Je kunt dit bouwwerk van verschillende kanten bekijken.

Je ziet dan:

- het vooraanzicht
- het zijaanzicht
- het bovenaanzicht.



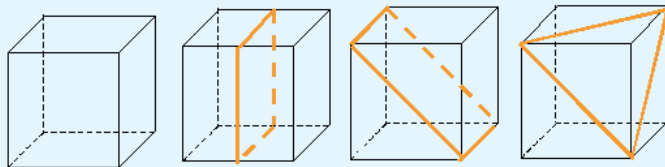
DOORSNEDEN

Van een ruimtelijk figuur kun je soms meer te weten komen als je het figuur doorsnijdt.

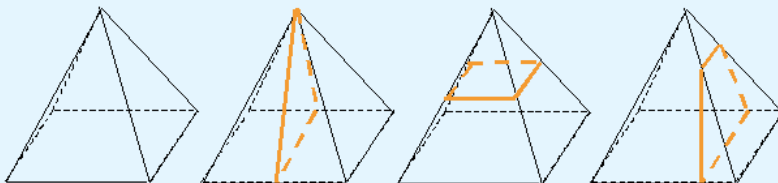
Het vlak waarlangs je snijdt, noem je de **doorsnede**.

Doorsneden van hetzelfde ruimtelijke figuur kunnen een heel andere vorm hebben.

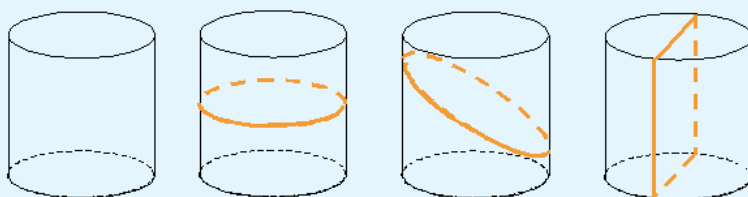
Kubus



Piramide



Gilinder

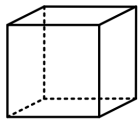




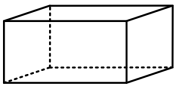
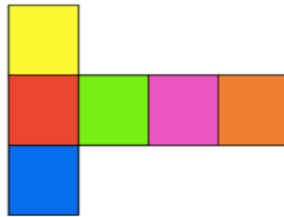
UITSLAGEN

In een uitslag staan alle grensvlakken van een ruimtefiguur.


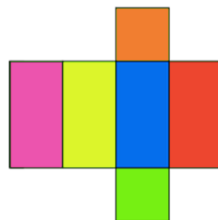
Een uitslag heeft geen plakrandjes. Een bouwplaat is ook een uitslag, maar heeft wel plakrandjes.



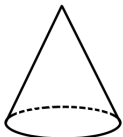
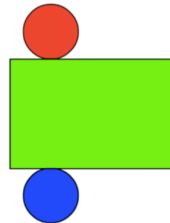
kubus



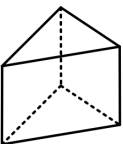
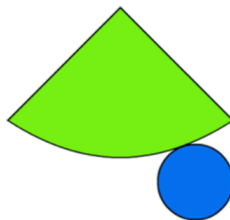
balk



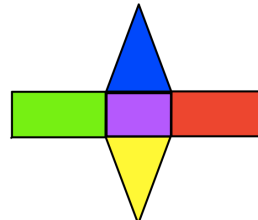
cilinder



kegel



prisma



piramide

